



H/W01水性环氧面漆

长效防腐体系及高装饰性涂料

水性工业漆-环氧底漆-面漆

产品参数

1. 产品品牌 长江漆
2. 产品名称 H/W01水性环氧面漆
3. 产品重量 18L
4. 产品颜色 红、黄、蓝、白、黑
5. 理论用量 7~8平方米/公斤
6. 推荐用途 船舶、桥梁、石油管道储罐、交通运输机械、电力系统及其工程机械等设施的防腐涂装
7. 涂装方式 空气喷涂
8. 储存方法 通风、干燥、没有阳光直射的地方(5~35℃)
9. 配套推荐 与水性无机富锌底漆、水性环氧底漆、水性环氧中间漆配套使用



商品特性

双组份常温交联型产品，高耐腐化学品性能优异

- 干燥速度快
- 涂层坚韧、光滑
- 室内防腐性能优异
- 耐酸耐碱化学品性能优异

商品颜色

COLOR



涂装工艺

COATING PROCESS


施工步骤建议①

表面处理：涂装前将物体表面灰尘、油污、锈迹等处理干净，以保证涂装质量。





施工步骤建议②

涂装底漆：建议使用配套底漆，搅拌均匀后，涂刷在工件表面，干燥后再涂面漆。




施工步骤建议③

涂装面漆：水性漆搅拌均匀后搅拌均匀，以免过于粘稠，影响涂装效果。



施工步骤建议④

涂装面漆：涂装面漆干燥后，将第一道面漆，再次搅拌均匀间隔10分钟左右，涂装第二道面漆施工要求操作。



施工步骤建议⑤

漆膜养护：漆膜涂装完毕后，将工件表面漆膜完全干燥后方可包装运输。



温馨提示

施工注意

- 1. 增加防腐、美、观涂装施工，涂装(1)的涂装在涂装防腐、美、观涂装时注意。
- 2. 增加防腐、美、观涂装施工，涂装(2)的涂装在涂装防腐、美、观涂装时注意。
- 3. 增加防腐、美、观涂装施工，涂装(3)的涂装在涂装防腐、美、观涂装时注意。

涂装注意事项

- 1. 涂装前应将工件表面清理干净，涂装(1)的涂装在涂装防腐、美、观涂装时注意。
- 2. 涂装(2)的涂装在涂装防腐、美、观涂装时注意。
- 3. 涂装(3)的涂装在涂装防腐、美、观涂装时注意。

公司简介

南京长江涂料有限公司

资质证书

长江漆—经典工程

南京长江涂料有限公司

品牌承诺

生产 厂家直发 消费者

中间过程全部省了 这个价格 您懂的

- 官方直理
- 技术服务
- 接受退货

发货说明

1. 本店为厂家直理，所有商品一律从原厂直接发货。
2. 同一商品在 10:00 前下单付款可当日发货，周末及节假日不发货。
3. 部分材料由于路途遥远，影响包装质量或在不影响使用，个别日期！如无质量问题，买家自行承担运费。

温馨提示

请致电在线客服或拨打热线电话，我们将竭诚为您服务。如有任何质量问题，我们将第一时间为您处理。

我们都是实物拍摄，为什么有色差呢？