

DAVCO
COLORFUL
EPOXY GROUT

环保健康 高分子级原料配方



法国室内环境检测A+认证



德高炫彩美瓷胶

权威调查显示瓷砖美缝有效抑制霉菌生长

防霉等级
达到标准
0级



- 4级 肉眼明显看到长霉,在样品表面的覆盖面积大于60%
- 3级 肉眼明显看到长霉,在样品表面的覆盖面积大于30~60%
- 2级 肉眼明显看到长霉,在样品表面的覆盖面积大于10~30%
- 1级 肉眼看不到或很难看到长霉,但在放大镜下可明显见到长霉
- 0级 在放大约50倍下无明显长霉

| 环保易清洁

易清洁、易打理, 各种污迹轻松清理




| 环保耐脏

易清洁、易打理, 各种酱料涂料轻松清理



| 环保升级 坚硬如瓷

环保材质、干透后坚硬如瓷



环保升级 焕出每一条缝的精彩


多色可选、能适合各种场景



| 纯白色

与浅色搭配,精致而浪漫,与深色相配,明亮而大气。

1# 纯白色



象牙金

尊贵而不失典雅, 奢华中又带有小温馨, 满足对品味生活的追求。



镏金色


细腻的镏金色能够很好的与其他颜色搭配, 散发出一种迷人的气质。





贵族金

金光闪闪的贵族金,从缝隙中流露出来的霸气,更是身份的象征。



贵族银

如饰品般的贵族银吸引着人们的眼球,坚硬如瓷的美瓷胶低调而不失奢华。





珍珠黑

神秘的珍珠黑，常常给人时尚的感觉。
喜欢简约而稳重的您，怎能少了它呢！

12#
珍珠黑

细节展示

彩瓷美缝剂

如陶瓷般坚硬、色彩艳丽透亮



实物实拍

德高美缝剂防霉、防污、防水等



专用螺旋式混合胶嘴



超大容量420g, AB双组份

产品参数



德高双组美缝剂

产品规格: 420g/支

保存期限: 有效期12个月

施工温度: 5~35度

适合场景: 室内墙、瓷砖地面、卫浴等

注意事项: 使用前、请确定地面不潮湿! 建议晴天施工, 连续雨天会使墙面返潮, 潮湿会影响美缝剂材质, 影响施工后效果, 严重会变色, 请务必注意要在干燥环境下施工。

施工用量参考

用量 (m ²) 缝宽 (mm)	瓷砖规格 (mm)		
	1-1.5	2-2.5	3
800*800	14	13	11
400*800	11	10	8
600*600	11	10	8
300*600	8	7	7
300*300	6	5	4
200*200	5	4	3
100*100	2	2	1

施工方法图解

| 施工方法01


温馨提示:此方法适合玻化砖、抛光砖、抛釉砖等平滑瓷面



NO.1 清理缝隙, 上胶



NO.2 压缝球推平




NO.3 等待固化(约8~12小时)




NO.4 铲掉边缘部分即可

| 施工方法02


温馨提示:此方法适合仿古砖、陶土砖、低温砖等粗糙瓷面




NO.1 粘贴美纹纸



NO.2 均匀上胶



NO.3 压缝球推平



NO.4 撕开美纹纸即可

施工演示

NO.1 施工准备

德高美缝剂、双管助力胶枪、大吸力专用吸尘器、乌干清缝锥铲刀等。



NO.2 砖缝处理

用清缝锥铲除砖内污垢，注意砖面清洁，防止二次污染。



NO.3 美缝施工

先横向后纵向施工，注意控制出胶速度。



NO.4 保养护理


在常规温度施工，24小时左右铲除缝边，养护12小时，不可踩踏。




实拍效果图

| 实物拍摄


温馨提示:以下图片均为实物拍摄,但难免灯光或显示器产生略微色差,产品颜色一律以实物为准




NO.1 象牙金



NO.2 镏金色



NO.3 贵族金




NO.4 贵族银



NO.5 纯白色



NO.6 象牙白




NO.7 浅亮金



NO.8 亚浅灰



NO.9 珍珠黑



NO.10 咖啡棕