X·UNION

超护家

舒敏抗菌墙面漆

精准防护，横扫千“菌”

紫荆花漆
BAUHINIA PAINTS
X·UNION
超护家
舒敏抗菌
• 抵御致敏菌 • 抗菌率99.9%*
• 净化甲醛 • 净味无添加
大肠杆菌
金黄色葡萄球菌
JIS
A

紫荆花漆
BAUHINIA PAINTS
XUNION
超护家
舒敏抗菌
•抵御致敏菌 •抗菌率99.9%*
•净化甲醛 •净味无添加
JIS

舒敏抗菌墙面漆

还在为过敏发愁吗？
别急，紫荆花“超护家”舒敏抗
菌墙面漆，有效抵抗致敏菌，专
为特殊敏感的你度身定制
让您跟敏感Say NO!

抗菌祛敏，安适舒心

抵御致敏菌 **抗菌率99.9%** **净化甲醛** **净味无添加**

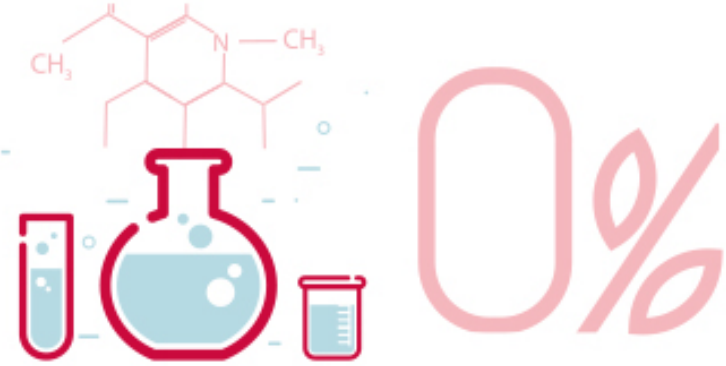

抵御致敏菌

可有效抵御可导致过敏的霉菌，

防霉等级达0级（防霉最高等级）

烟曲霉	引起食品腐败的真菌，可引起曲霉病甚至败血症
桔青霉	属于青霉菌，会引发皮疹、药物热、过敏性休克等过敏反应
腊叶芽枝霉	广泛存在于空气当中，会引起真菌过敏性哮喘

By hanyxia No. 20140119120952498161

强效抗菌　抗菌率99.9%

抵御的菌种

绿脓杆菌

大肠杆菌

肺炎克雷
伯氏菌

金黄色
葡萄球菌

紫荆花漆
BAUHINIA PAINTS
X·UNION
超护家
舒敏抗菌
•抵御致敏菌 •抗菌率99.9%*
•净化甲醛 •净味无添加
绿脓杆菌
大肠杆菌
金黄色葡萄球菌
JIS
A+

净化甲醛：高效除醛科技强效吸附并分解甲醛

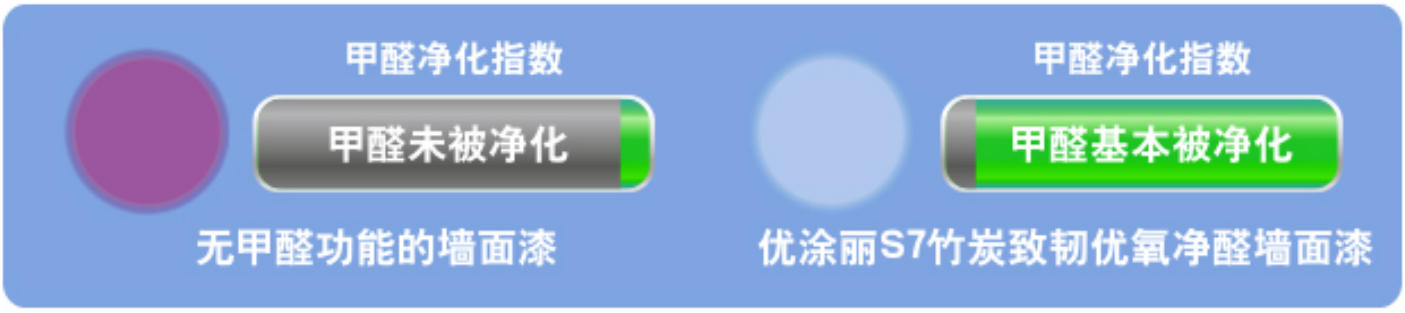

甲醛净化指数

甲醛未被净化

无甲醛功能的墙面漆

甲醛净化指数

甲醛基本被净化

优涂丽S7竹炭致韧优氧净醛墙面漆

在漆膜干板上滴加甲醛溶液10分钟后，再滴加甲醛显色剂。

左图中的显色剂呈紫色，说明甲醛未被净化。右图中的显色剂基本无色，说明甲醛已基本被净化。

净味无添加

在产品配方和生产过程中，未人为添加VOC、甲醛、苯等有害物质，并达到“未检出”级别

I级耐污

采用“不沾污技术” ，有效抵御199种污渍

强效耐擦

耐擦洗大于10000次，墙面经得起反复擦洗，持久亮丽

强效防霉

添加防霉因子，能有效抑制霉菌生长和碱性污渍渗出

护家的保障

通过日本JIS Z-2801标准检测方法

JIS标准是日本国家级标准中最重要、最权威的认证标准，通过日本JIS Z2801抗菌加工产品-抗菌试验方法检测；通过对抗菌加工制品表面的细菌进行标准的抗菌试验，来评价其抗菌效果

JIS

Z-2801

通过日本工业标准的
抗菌加工产品-
抗菌试验方法检测

产品通过

法国挥发性有机化合物（VOC）法规A+级认证

符合法国政府强制实施的挥发性有机化合物（VOC）排放法规认证，通过最高等级A+级基于欧洲建筑产品指令（CPD）在涂料施工后的28天内检测室内环境的挥发性有机化合物（VOC）含量对于甲醛、苯系物和其他有害健康的VOC都有严格的排放限制


ÉMISSIONS DANS L'AIR INTÉRIEUR*
A+
A+
A
B
C

*Information sur le niveau d'émission de substances volatiles dans l'air intérieur, présentant un risque de toxicité par inhalation, sur une échelle de classe allant de A+ (très faibles émissions) à C (fortesémissions)

法国室内空气环境检测 A+级认证

通过中国十环认证

国内最高级别的环保产品认证

紫荆花漆
BAUHINIA PAINTS
X-UNION
超护家
墙面漆
精准防护，横扫千“菌”
紫荆花漆
BAUHINIA PAINTS
超护
舒敏抗菌
•抵御致敏菌 •抗菌率99.9%
•净化甲醛 •净味无添加
紫荆花漆
BAUHINIA PAINTS
X-UNION
超护家
宠安抗菌
•抵御宠物致病菌 •毛发不易吸附
•坚硬抗划伤 •I级耐污
紫荆花漆
BAUHINIA PAINTS
X-UNION
超护家
护家抗菌
•抗肺炎克雷伯氏菌
•强效抗菌 •净味环保
•坚韧耐擦



产品参数

PRODUCT PARAMETERS

紫荆花漆
超护家
舒敏抗菌

14-16平方米/升/遍（干膜厚度30微米）

（实际涂饰面积因施工方法、表面粗糙度及施工环境不同而异）

施工方法

CONSTRUCTION METHOD

刷涂、辊涂或喷涂

按比例加入清水稀释，施工前应充分搅匀；

↓

加水稀释比例

刷涂、辊涂不超过30%（体积比），喷涂不超过20%（体积比）；

（稀释比例会因施工方法和表面粗糙度不同而异）

重涂时间

（温度25℃/相对湿度50%）：最少相隔4小时

搭配推荐

RECOMMENDED WITH

紫荆花漆
BAUHINIA PAINTS
Plus
超·净味
护盾底漆
A+

+

紫荆花漆
BAUHINIA PAINTS
XUNION
超护家
舒敏抗菌
抗菌率99.9%
净化甲醛
净味无添加
JIS

底漆

『紫荆花』

超净味系列护盾底漆一遍

面漆

『紫荆花』

超护家系列舒敏抗菌

二遍或三遍

为什么要用底漆

道理很简单……

就像化妆前要先打粉底，妆面才能够牢固一样，涂刷墙面漆前也要使用底漆，她的特殊功能就可以全面配合面漆，提升封固，令涂布效果更好，达到事半功倍的效果。

1.封闭基底，使墙面底材疏松度均衡；

2.增强面漆附着力避免墙体起皮；

3.抵抗水泥层渗出的碱性物质防止面漆变色；

4.增加涂布率，避免多涂面漆造成的浪费；

5.提高整个油漆系统的丰满度；

6.弥补细微裂痕。

漆量计算使用建议

内墙涂料用量面漆

涂刷面积=房间使用面积*3

（包括墙面和天花板）

面漆涂刷 (需涂刷2遍)	涂刷面积=建筑面积（商品房需除去公摊面积）*2.5 涂刷面积=房间的使用面积（不含厨卫）*3 每桶5L产品涂刷面积≈70㎡（1遍情况下）											
建筑面积(㎡)	40	50	60	70	80	90	100	110	120	130	140	150
涂刷面积(㎡)	100	125	150	175	200	225	250	275	300	325	350	375
5L面漆	3桶	4桶	4桶	5桶	6桶	7桶	7桶	8桶	9桶	9桶	10桶	10桶
18L面漆	1桶	1桶+1桶5L面漆	1桶+1桶5L面漆	1桶+2桶5L面漆	2桶	2桶+1桶5L面漆	2桶+1桶5L面漆	2桶+2桶5L面漆	3桶	3桶	3桶+1桶5L面漆	3桶+1桶5L面漆